


WSPÓLNE PRZEJAZDY SAMOCHODEM PODCZAS COVID-19

Jeżeli **musi** Pan/-i podróżować w pojeździe razem z osobami spoza Pana/-i domu, oto kilka sugestii na zredukowanie roznoszenia COVID-19.



PRZED WSPÓLNYM PODRÓŻOWANIEM SAMOCHODEM

Proszę wypełnić kwestionariusz zdrowia odnośnie COVID-19. Proszę poprosić każdego podróżującego z nami o to samo.



Proszę nie podróżować razem z nikim, kto ma objawy COVID-19.



Proszę nie podróżować razem z nikim, kto był poza Kanadą w ciągu ostatnich 14 dni.



Proszę nie podróżować z nikim, o kim Public Health poinformowało Pana/-a, że ta osoba miała bliski kontakt z kimś chorym na COVID-19.



Proszę nie podróżować z nikim, komu Public Health zleciło samoizolację.



Proszę jeździć z tymi samymi osobami, aby zredukować kontakt z innymi.



Przed wsiadaniem do pojazdu, proszę założyć maseczkę.



Podczas pobytu w pojeździe proszę cały czas nosić maseczkę. Proszę nie zdejmować jej po to, aby jeść lub pić.



Proszę upewnić się, że maseczka zakrywa zarówno nos jak i usta.



Proszę mieć środek odkażający i chusteczki do użycia dla wszystkich osób.



Proszę się upewnić, że pasażerowie zakrywają poprawnie usta i nos podczas kaszlu oraz kichania.

⚠️ Proszę utrzymywać jak największą odległość między pasażerami:



Ograniczyć siedzenie do **jednej osoby w rzędzie**.



Kierowca powinien być **sam z przodu**. Pasażerowie siadają po przeciwnych stronach pojazdu.

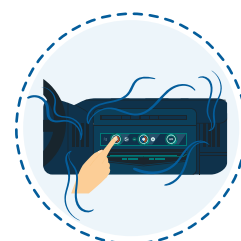
PODCZAS WSPÓLNEJ PODRÓŻY SAMOCHODEM



Proszę ograniczyć ilość czasu, którą spędza się w pojeździe z innymi osobami. Proszę jechać bezpośrednio do miejsca przeznaczenia, **bez dodatkowych wycieczek i bez zatrzymywania się po drodze**.



Proszę otworzyć okna kierowcy i pasażerów, aby wpuścić świeże powietrze.



Proszę ustawić nawiewy tak, aby wpuszczały świeże powietrze do środka. **Nie należy dopuszczać do recyrkulacji powietrza.**

PO WSPÓLNEJ PODRÓŻY SAMOCHODEM



Należy umyć ręce środkiem odkażającym lub mydłem i wodą jak najszybciej po opuszczeniu pojazdu.



Należy codziennie czyścić i dezynfekować powierzchnie często dotykane.



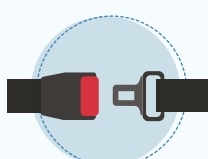
Należy umyć ręce po myciu i dezynfekowaniu samochodu.

Często dotykane powierzchnie, które należy systematycznie dezynfekować

Przykłady powierzchni często dotykanych:



Klamki do drzwi



Pasy bezpieczeństwa i klamry zapinające



Foteliki dla dzieci



Siedzenia i oparcia dla ramion

Proszę używać środków do czyszczenia zatwierdzonych przez Health Canada

Przykłady zatwierdzonych środków do czyszczenia:



Microban®



Zep®



Fantastik®



Clorox®



Lysol®

W PRACY



Jeżeli dojeżdżamy razem samochodem z kimś z kim pracujemy, proszę powiadomić pracodawcę.

Pana/-i pracodawca może skorzystać z tej informacji przy przygotowaniu swojego **planu bezpieczeństwa odnośnie COVID-19**.



Jeśli ktokolwiek w grupie podróżującej razem w samochodzie ma pozytywny wynik testu COVID-19, **każdy kto razem podróżował być może będzie musiał poddać się samoizolacji.**



Jeżeli osoby wspólnie korzystają z samochodów w ciągu dnia pracy, przed każdą zmianą należy wyczyścić i zdezynfekować pojazd.



Jeżeli Public Health skontaktowało się z Panem/-ą, proszę powiadomić nas:



Kiedy Pan/-i wspólnie podróżował/-a samochodem (daty).



Kto był w pojeździe razem z Panem/-ą.

ŹRÓDŁA

Kod QR (czyli skrót kodu “quick response” czyli “szybka odpowiedź”) jest typem kodu kreskowego, który może być zeskanowany aparatem fotograficznym urządzenia typu smart. Po zeskanowaniu, znajdziemy się na odpowiedniej stronie internetowej.

