


КАРПУЛИНГ [СОВМЕСТНЫЕ ПОЕЗДКИ] ВО ВРЕМЯ ПАНДЕМИИ COVID-19

Если вам **приходится** ездить в автомобиле с людьми, которые не являются членами вашей семьи, вот несколько способов сократить распространение COVID-19.



ПЕРЕД СОВМЕСТНОЙ ПОЕЗДКОЙ

Пройдите медосмотр на наличие COVID-19. Попросите всех, кто едет с вами, сделать то же самое.



Не ездите с людьми, у которых есть симптомы COVID-19.



Не ездите в одном автомобиле с кем-либо, кто выезжал за пределы Канады в течение последних 14 дней.



Не путешествуйте с кем-либо, если, по данным органов здравоохранения (Public Health), они находились в тесном контакте с носителем COVID-19.



Не путешествуйте с кем-либо, кому сотрудники органов здравоохранения рекомендовали уйти на самоизоляцию.



Езьте с одними и теми же людьми, чтобы свести к минимуму контакт с другими.



Прежде, чем сесть в автомобиль, наденьте маску.



Находитесь в маске на протяжении всей поездки. Не снимайте маску, чтобы поесть или попить.



Маска должна закрывать нос и рот.



Подготовьте антисептик для рук и салфетки, чтобы каждый мог ими воспользоваться.



Следите, чтобы все пассажиры правильно прикрывались при кашле и чихании.



Соблюдайте максимально возможное расстояние между пассажирами:



Ограничьте количество сидячих мест до **одного человека в ряду**.



Водитель должен находиться впереди один. Пассажиры должны сидеть по разные стороны автомобиля.


ВО ВРЕМЯ СОВМЕСТНОЙ ПОЕЗДКИ



Ограничивайте количество времени, проведенного в автомобиле с другими людьми. Направляйтесь непосредственно к месту назначения, **не отклоняйтесь от маршрута и не делайте остановок по дороге.**



Откройте окна со стороны водителя и пассажиров для поступления свежего воздуха.



Установите вентиляционные отверстия для поступления свежего воздуха извне. **Не используйте функцию рециркуляции воздуха.**

ПОСЛЕ СОВМЕСТНОЙ ПОЕЗДКИ



Как только выйдете из автомобиля, обработайте руки антисептиком или вымойте их с водой и мылом.



Ежедневно очищайте и дезинфицируйте в автомобиле поверхности, к которым часто прикасаются.



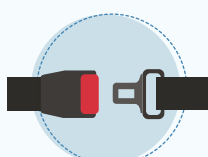
Мойте руки после очистки и дезинфекции автомобиля.

Поверхности, к которым часто прикасаются, которые необходимо регулярно дезинфицировать

Примеры поверхностей, к которым часто прикасаются:



Дверные ручки



Ремень безопасности и пряжки



Автомобильные сиденья



Сиденья и подлокотники

Используйте чистящие средства, которые одобрены Министерством здравоохранения Канады

Примеры разрешенных чистящих средств:



Microban®



Zep®



Fantastik®



Clorox®



Lysol®

НА РАБОТЕ



Если вы отправляетесь в совместную поездку с кем-либо из коллег по работе, сообщите об этом своему работодателю.

Ваш работодатель может использовать эту информацию для своего **плана обеспечения безопасности во время пандемии COVID-19**.



Если окажется, что у кого-то из пассажиров положительный результат теста на COVID-19, **всем, кто находился в автомобиле, придется уйти на самоизоляцию**.



Если люди пользуются услугами совместных поездок в течение рабочего дня, мойте и дезинфицируйте автомобиль между сменами.



Если с вами свяжутся сотрудники органов здравоохранения, сообщите нам следующее:



Когда у вас была совместная поездка (укажите даты).



Кто находился с вами в автомобиле.

РЕСУРСЫ

QR-код (сокращенно от «кода быстрого реагирования») - это тип штрих-кода, который вы сканируете с помощью камеры вашего смарт-устройства. После сканирования вы попадете на эту веб-страницу.

